

«СОГЛАСОВАНО»

Заместитель главы администрации
Валуйского городского округа
секретарь Совета безопасности


С.В. Слесаренко
« 31 » _____ 2021 г.



«УТВЕРЖДЕНО»

заведующий МДОУ «Детский сад № 7
комбинированного вида»

г. Валуйки Белгородской области


Т.А. Хомякова
« 31 » _____ 2021 г.



«СОГЛАСОВАНО»

Начальник ОГИБДД ОМВД
России по Валуйскому городскому
округу


В. И. Веретенников
« 31 » _____ 2021 г.



ПАСПОРТ

дорожной безопасности муниципального дошкольного

образовательного учреждения

«Детский сад № 7 комбинированного вида»

города Валуйки Белгородской области

город Валуйки

2021

Общие сведения

Муниципальное дошкольное образовательное учреждение «Детский сад № 7 комбинированного вида» города Валуйки Белгородской области

Тип : ДОУ, Дошкольное образовательное учреждение
Юридический адрес: 309996 Белгородская обл., г.Валуйки,
ул. Тимирязева д.78
Фактический адрес: 309996 Белгородская обл., г.Валуйки,
ул. Тимирязева д.78

Руководители ДОУ:

Заведующий: Хомякова Т.А. 8(47236) 3-12-33, 8-919-284-31-75

Старший воспитатель: Роман Т.С. 8(47236) 3-12-33, 8-920-554-06-40

Ответственные работники муниципального органа образования главный специалист управления образования Бут А.В. 8(47236) 3- 07-59

Ответственные от Госавтоинспекции:

Начальник ОГИБДД ОМВД России по Валуйскому городскому округу:
Веретенников Вячеслав Иванович 8(47236) 3-32-70

Ответственный по ДОУ от ОГИБДД ОМВД России по Валуйскому городскому округу Телегин Ю.Ю.

Ответственные работники за мероприятия по профилактике детского травматизма:
воспитатель Радюкова И.А. 8(47236) 3-12-33

Руководитель или ответственный работник дорожно-эксплуатационной организации, осуществляющей содержание ТСОДД: МБУ Валуйское Благоустройство, г. Валуйки, ул. Пролетарская, д.2,
директор Подобедов С.Ю. 8(47236) 3- 64- 78

Количество воспитанников: 138 (сто тридцать восемь)

Наличие уголка БДД : в наличии в каждой возрастной группе

Наличие класса по БДД: нет

Наличие автогородка (площадки) по БДД: нет

Наличие автобуса в ОУ: нет

Время посещения в ДОУ: 07 час. 00 мин до 17 час. 30 мин.

Телефоны оперативных служб:
Полиция 8(47236) 3-31-75, 020
Пожарная часть 112 8(47236) 3-76-02, 01
Больница 8(47236) 3-24-00 ,03,130

Схема расположения МДОУ «Детский сад №7 комбинированного сада» г.Валуйки Белгородской области



План-схема района расположения
образовательного учреждения, пути
движения транспортных средств и детей,
маршрут безопасного движения детей в ДОУ

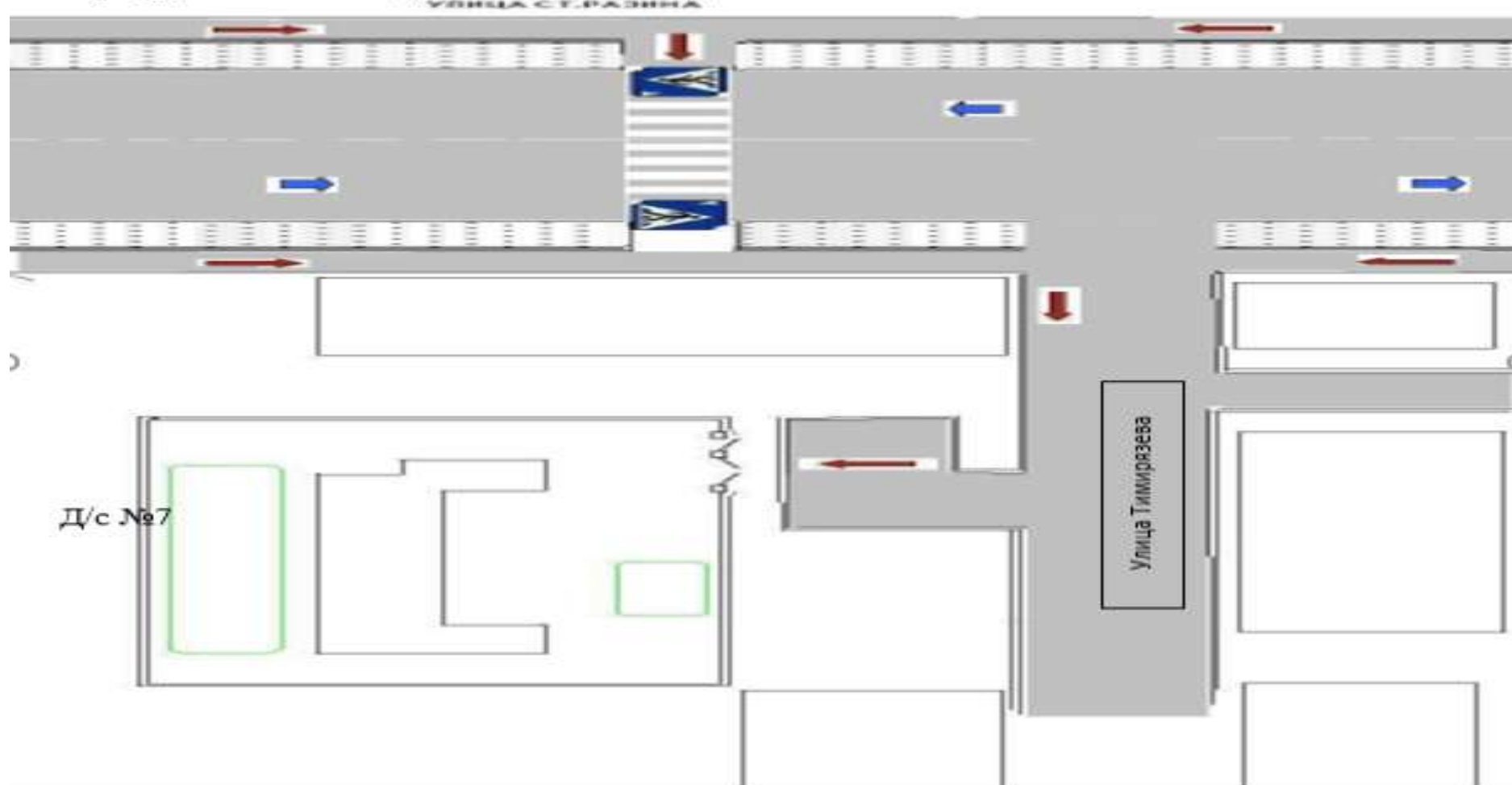
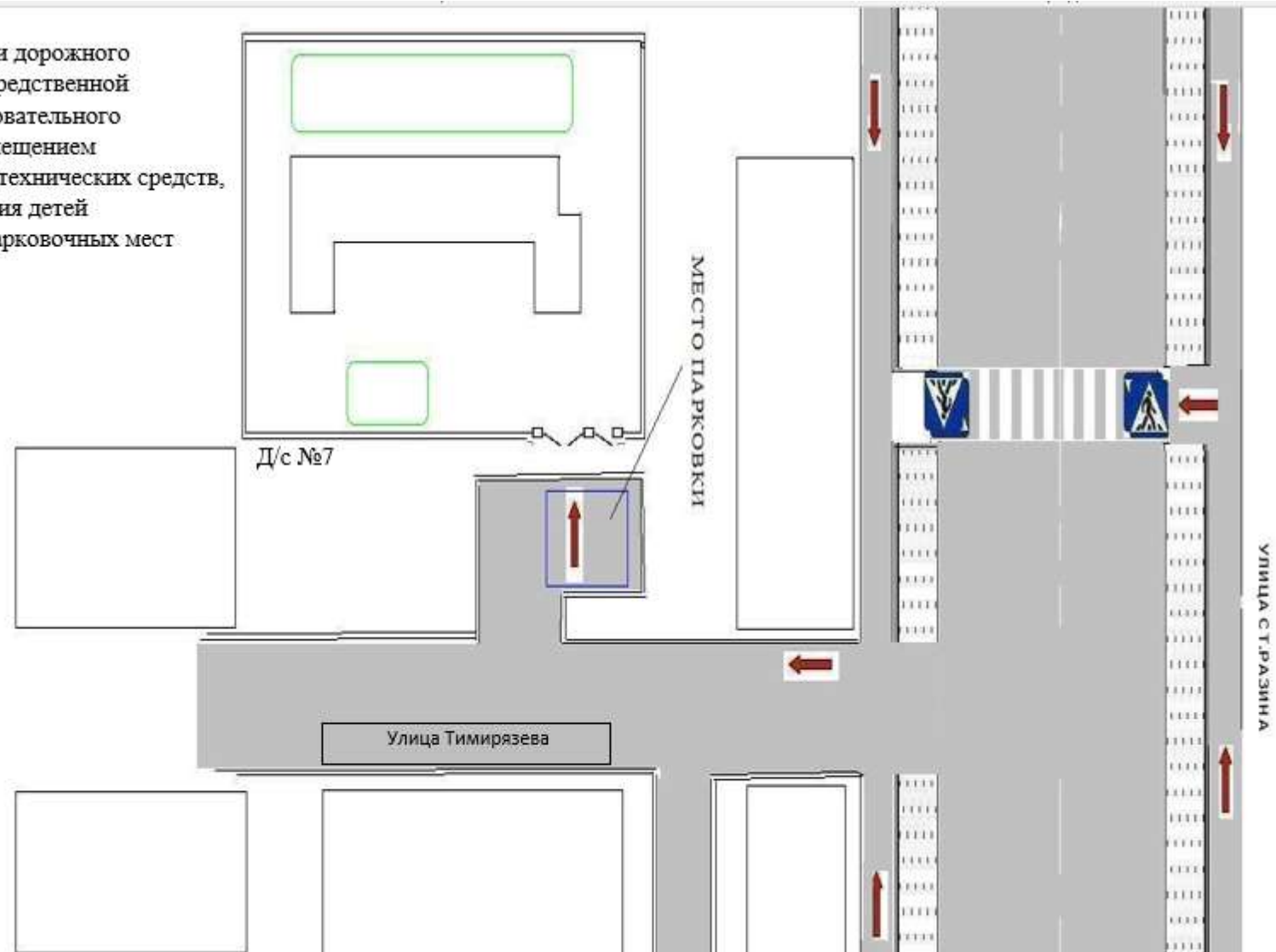
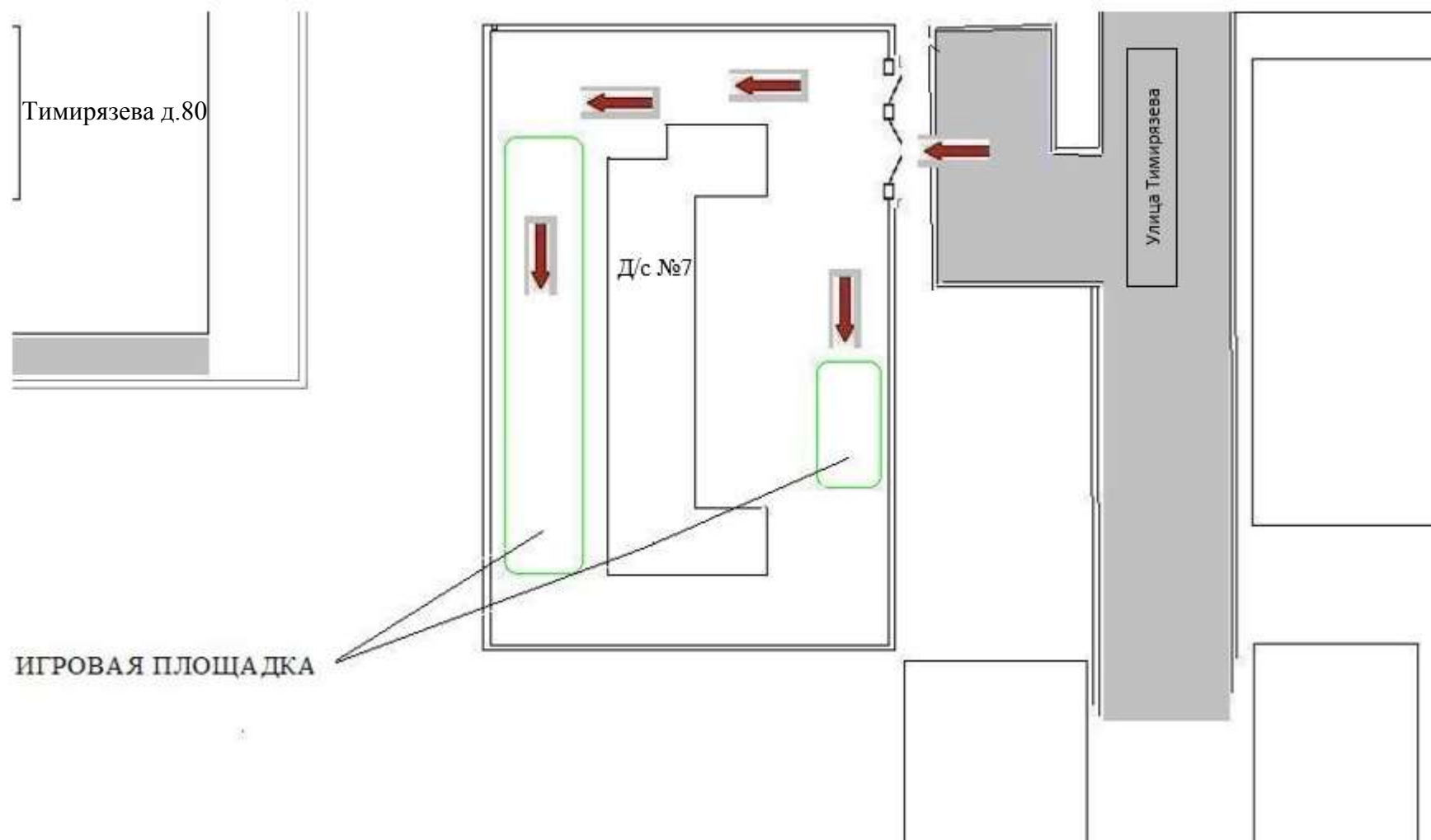
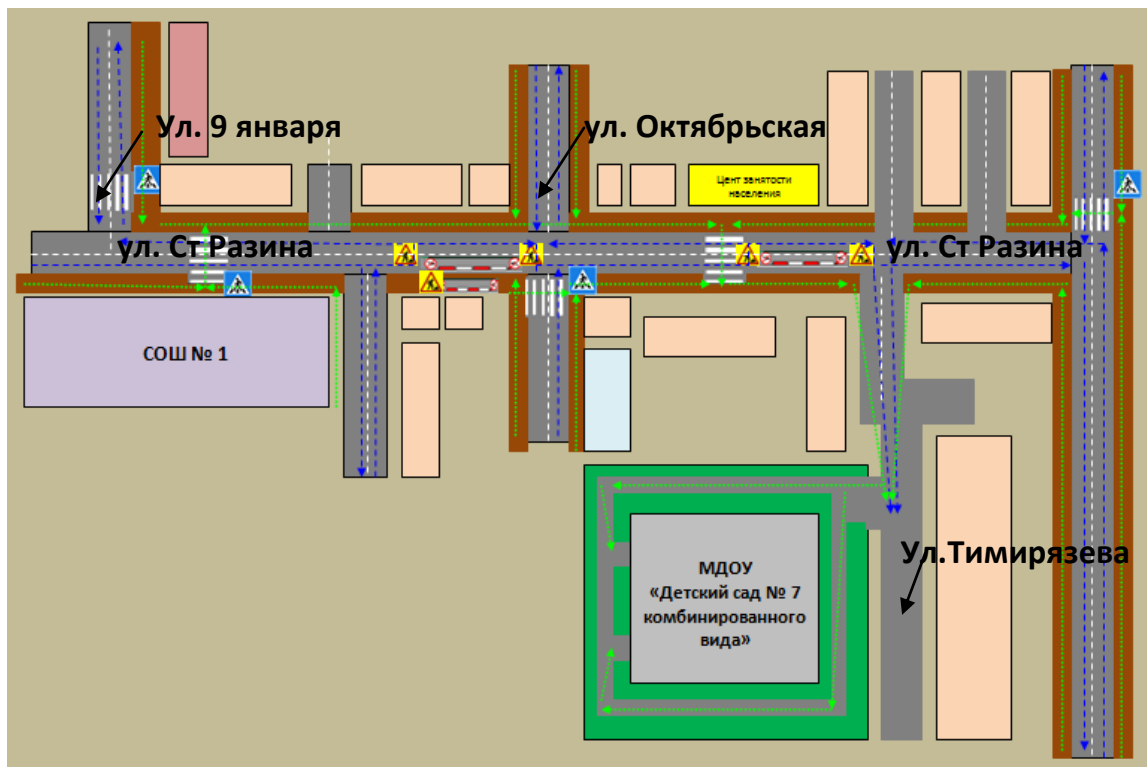


Схема организации дорожного Движения в непосредственной близости от образовательного учреждения с размещением соответствующих технических средств, маршруты движения детей и расположение парковочных мест




МАРШРУТ ДВИЖЕНИЯ ОРГАНИЗОВАННЫХ ГРУПП ДЕТЕЙ ОТ ДОУ К ИГРОВОЙ ПЛОЩАДКЕ





Жилой дом



Пограничное управление ФСБ России по Белгородской и
Орловской областях



Движение транспорта



Движение детей и взрослых



Знак «Дорожные работы»



Знак «Пешеходный переход»

Организация работы по профилактике детского дорожно-транспортного травматизма

Вопрос организации работы по профилактике детского дорожно-транспортного травматизма на сегодняшний день остаётся одним из самых важных. Это обусловлено трагической статистикой 2020-2021 гг.

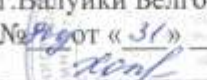
Необходимо осознавать, что количество несчастных случаев на дороге в нашей стране во много раз превышает показатели развитых стран. А анализ статистических данных о состоянии детского дорожно-транспортного травматизма показал необходимость акцентирования внимания всего педагогического коллектива на такой приоритетной задаче, как охрана жизни и здоровья детей. Решение этой задачи предполагает формирование у обучающихся устойчивых навыков безопасного поведения на улицах и дорогах с помощью изучения Правил дорожного движения и их практической отработки в повседневной деятельности.

Работа по профилактике дорожно-транспортного травматизма строится согласно утверждённому плану на год. Занятия по правилам дорожного движения проводятся с детьми старшей и подготовительной подгруппы в МДОУ «Детский сад № 7 комбинированного вида» г.Валуйки Белгородской области не менее одного раза в месяц, включая темы по безопасности дорожного движения. На протяжении года ведётся информационно-разъяснительная работа с родителями, примером этому могут быть проведённые родительские собрания «Безопасный маршрут дошкольника», «Дорога в садик и домой», «Вы, ребёнок, транспорт и дорога». Организация экскурсий «Моя дорога в детский сад», отработка безопасного маршрута «Дом-Детский сад- Дом». Викторина по ПДД «Дорожные знаки», «Горят светофоры». Организация подвижных игр по ПДД с воспитанниками детского сада.

СОГЛАСОВАНО:

Общее собрание коллектива
МДОУ «Детский сад №7
комбинированного вида »
г. Валуйки Белгородской области
Протокол № 1 от «31» 09 2011 г.

УТВЕРЖДЕНО:

приказом заведующего
МДОУ «Детский сад №7
комбинированного вида»
г.Валуйки Белгородской области
№ 1 от «31» 09 2011 г.
 Хомякова Т.А.



Положение о комиссии «За безопасность дорожного движения»

1. Общие положения

1.1. Комиссия «За безопасность дорожного движения» создаётся в рамках родительского комитета детского сада, который является одной из форм самоуправления детского сада.

1.2. Положение о комиссии «За безопасность дорожного движения» принимается на общем родительском собрании.

1.3. В состав комиссии «За безопасность дорожного движения» могут быть избраны родители. Комиссия «За безопасность дорожного движения» избирается сроком на один год.

1.4. Комиссию «За безопасность дорожного движения» возглавляет председатель, которого избирают на своем заседании члены родительского комитета.

1.5. В состав комиссии «За безопасность дорожного движения» педагогический совет образовательного учреждения кооптирует одного из членов администрации образовательного учреждения. Также в её состав могут быть включены представители заинтересованных ведомств (всего в составе комиссии должно быть не менее 5 человек).

1.6. В своей работе комиссия «За безопасность дорожного движения» руководствуется теми же законами, что и Совет образовательного учреждения и настоящим Положением.

2. Основные задачи и функции

2.1. Совершенствование условий учебно-воспитательного процесса:

- защита интересов обучающихся и их родителей;
- совершенствование учебно-материальной базы;
- помощь педагогическому коллективу в проведении тематических мероприятий;
- помощь в подготовке образовательного учреждения к новому учебному году.

2.2. Организация работы с родителями по педагогическому всеобучу.

2.3. Оказание помощи администрации образовательного учреждения:

- в организации и проведении родительских собраний (по вопросам предупреждения детского дорожно-транспортного травматизма);

- в привлечении родителей-профессионалов (водителей, сотрудников ГАИ-ГИБДД и т.д.) к проведению тематических лекций, бесед и экскурсий;
- в решении вопросов организации дорожного движения в микрорайоне образовательного учреждения;
- в работе с родителями по предупреждению правонарушений среди несовершеннолетних.

3. Права комиссии «За безопасность дорожного движения» и организация работы

Комиссия «За безопасность дорожного движения» имеет право:

- 3.1. Обращаться с запросами и предложениями к администрации образовательного учреждения и органам самоуправления и получать информацию о принятых мерах.
- 3.2. Получать достоверную информацию о решениях, которые принимают администрация и органы самоуправления, касающихся жизни и деятельности всего коллектива.
- 3.3. Обсуждать локальные акты образовательного учреждения.
- 3.4. Вызывать на заседания комиссии родителей по решению родительских комитетов.
- 3.5. Выносить общественные порицания родителям, не занимающимся воспитанием детей в семье.
- 3.6. Посылать благодарственные письма родителям обучающихся за хорошее воспитание ребенка, за активную помощь в проведении массовых мероприятий и т.д.
- 3.7. Обсуждать «Правила поведения обучающихся» и «Положение о правах и обязанностях обучающихся, мерах поощрения и дисциплинарного взыскания». Вносить предложения по этим вопросам на рассмотрение Совета образовательного учреждения.
- 3.8. Председатель комиссии «За безопасность дорожного движения» является членом педагогического совещания образовательного учреждения и имеет право присутствовать и высказывать свою точку зрения на его заседаниях.
- 3.9. Комиссия вправе поставить вопрос об отзыве из состава и замене членов комиссии, которые не принимают участие в её работе.
- 3.10. Комиссия «За безопасность дорожного движения» принимает годовой план работы, который согласуется с заведующей образовательного учреждения.
- 3.11. Комиссия проводит свои заседания в соответствии с годовым планом работы, но не реже одного раза в квартал.
- 3.12. Решения считаются правомочными, если на заседании присутствовало не менее половины членов комиссии.
- 3.13. Решения принимаются открытым голосованием простым большинством голосов.
- 3.14. Председатель комиссии отчитывается в работе комиссии перед общим родительским собранием и Советом образовательного учреждения.

4. Делопроизводство

4.1. Комиссия «За безопасность дорожного движения» ведет протоколы своих заседаний. Протоколы пишет секретарь, избранный комиссией.

4.2. Протоколы записываются в книге протоколов комиссии. Каждый протокол подписывается председателем комиссии и секретарём.

4.3. Протоколы хранятся в делах образовательного учреждения.

СПИСОК ЧЛЕНОВ КОММИСИИ

Председатель:

1. Радюкова И.А. - воспитатель

Члены:

2. Роман Т.С. – ст.воспитатель;

3. Рябцева Т.С.– родитель;

4. Рыжкова О.Н. – воспитатель;

5. Баранова Н.М. – инструктор по физической культуре.

СОГЛАСОВАНО :

Решение ПК
МДОУ «Детский сад №7
комбинированного вида»
г. Валуйки Белгородской области
Протокол № 8 от 20.08.2021 г.
Председатель ПК Орлова С.П.



УТВЕРЖДЕНО:

приказом заведующего
МДОУ «Детский сад №7
комбинированного вида»
г. Валуйки Белгородской области
№ 40 от «31» 08 2021 г.
Хомякова Т.А.



**ИНСТРУКЦИЯ
ПО ПРЕДУПРЕЖДЕНИЮ ДЕТСКОГО ДОРОЖНОГО ТРАВМАТИЗМА**

1. Систематически (особенно в начале и конце учебного года - осенью и весной) проводить специальные занятия по закреплению у детей правил поведения на улицах и дорогах.
2. Регулярно проводить с детьми беседы о том, почему нельзя выходить на улицу без взрослых, играть на тротуаре. Иллюстрировать свои беседы примерами иллюстрациями.
3. В игровой форме рассматривать ситуации правильного и неправильного поведения на улице, рассматривать ситуации-загадки.
4. Знакомить детей с правилами перехода улицы. Знакомить с понятиями пешеходный переход, подземный переход, светофор, перекресток. Использовать игровые приемы, действия детей с макетами улицы.
5. Детей старшего дошкольного возраста знакомить с дорожными знаками предназначенными для водителей и пешеходов. На занятиях в игре знакомить детей с предупреждающими знаками: «Дети», «Пешеходный переход» запрещающими: «Въезд запрещен», «Подача звукового сигнала запрещена» предписывающими «Движение прямо», «Движение направо», информационно-указательными: «Место остановки автобуса», «Пешеходный переход». Закреплять знания детей в сюжетно-ролевых играх в группе, а в летнее время на специально оборудованной площадке на участке детского сада с использованием колесного детского транспорта.
6. Познакомить детей с правилами езды на велосипеде. Рассмотреть различные ситуации на примерах, используя серию картинок.
7. Знакомить детей с работой ГИБДД. Показывать картинки с изображением патрульной машины, вертолета, постов ДПС, организовать сюжетно-ролевые игры, отражающие их работу.
8. Знакомить детей с правилами поведения в транспорте (наземные и подземные виды общественного транспорта, личные автомобили, воздушный железнодорожный и водный транспорт - в зависимости от возраста детей).
9. Организовать в группе зону или уголок по обучению правилам дорожного движения (брошюры, иллюстрации, детские книги, настольно-печатные и

дидактические игры, атрибуты к сюжетно-ролевым играм, макеты, карточки - задания и т.п.).

10. В летний период организовать на участке игры по обучению правилам дорожного движения.

1 1. Организовать экскурсии по ознакомлению с дорожным движением.

12. Привлекать родителей и работников ГИБДД к работе по предупреждению нарушений правил дорожного движения.

Основные направления программы по предупреждению детского дорожно-транспортного травматизма

Цели и задачи программы

1. Сохранение жизни и здоровья детей.
2. Создание необходимых условий для обеспечения непрерывного воспитательного процесса в области безопасности дорожного движения.
3. Создание у детей стереотипов безопасного поведения на улице.
4. Обучение основам транспортной культуры.
5. Привлечение внимания общественности к проблеме безопасности на дороге.

Ожидаемый результат

1. Совершенствование профилактической работы по ПДД в детском саду;
2. Формирование навыков правильного поведения детей;
3. Предотвращение детского дорожно-транспортного травматизма.

Направление деятельности

1. Тематические часы;
2. Лекции, познавательные игры;
3. Конкурсы рисунков, плакатов, стихотворений;
4. Совместная работа с учреждениями здравоохранения и ГИБДД;

Организационная работа

1. Обновление положений конкурсов, соревнований;
2. Разработка положений новых конкурсов;
3. Обновление уголков безопасности;
4. Организация проведения мероприятий по ПДД;
5. Организация проведения игровых и обучающих программ по ПДД.

Инструктивно- методическая работа

1. Проведение совещаний для воспитателей, родителей по ПДД;
2. консультации для педагогов, родителей;
3. Разработка методических рекомендаций;
4. Распространение информационных листовок, бюллетеней;
5. Обновление инструкций по проведению инструктажа с детьми и подростками о безопасности дорожного движения;
6. Создание видеотеки по ПДД.

Массовая работа

1. Проведение конкурсов, праздников, соревнований по ПДД;
2. Конкурсы частушек, рисунков, аппликаций;
3. Проведение мероприятий по профилактике ДДТТ;

Мероприятия, запланированные программой

1. Месячник по проведению Всероссийской операции «Внимание дети».
2. Составление маршрута движения воспитанников из дома в детский сад и обратно.
3. День здоровья. День защиты детей.
4. Административное совещание «Об организации профилактической работы в детском саду с детьми по ПДД».
5. Семинар по вопросу организации работы по изучению ПДД.
6. Обновление уголков безопасности «Дети и дорога».
7. Распространение листовок и брошюр по ПДД
8. Соревнования «Колесо безопасности». Месячник по ПДД (весна).
9. Встреча с сотрудником ГИБДД.
10. Родительские собрания по вопросам профилактики ДТП.

Утверждено
 приказом № 90 о/д от 24.09 2021 г.
 заведующего МДОУ «Детский сад №7
 комбинированного вида» г.Валуйки
 Белгородской области
 Т.А.Хомякова



План
проведения совместных мероприятий, направленных на профилактику
детского травматизма в МДОУ «Детский сад № 7 комбинированного вида»
г.Валуйки Белгородской области
на 2021-2022 учебный год

1. Организационно-педагогическая работа

№ п/п	Наименование мероприятия	Категория работников	Срок	Ответственный
1	Акция, приуроченные к памятной дате «День пожилого человека» на тему: «Берегите свою жизнь на дороге»	Воспитатели всех возрастных групп, родители, сотрудники ОГИБДД ОМВД	октябрь 2021 г.	Ст. воспитатель: Роман Т.С. Воспитатель Радюкова И.А. сотрудники ОГИБДД ОМВД
2	Акция, приуроченные к памятной дате «День ДТП» на тему: «Правила дорожные всем нужны! Правила дорожного движения всем важны!»	Воспитатели всех возрастных групп, родители, сотрудники ОГИБДД ОМВД	ноябрь 2021 г.	Ст. воспитатель: Роман Т.С. Воспитатель Радюкова И.А. сотрудники ОГИБДД ОМВД
3	Профилактические беседы с детьми по темам: «Правила поведения в общественном транспорте и в автомобиле», «Правила пешехода», «Правила безопасного поведения пешеходов на улицах и дорогах», «Безопасная езда на велосипеде и самокате»	Воспитатели всех возрастных групп, родители, сотрудники ОГИБДД ОМВД	1 раз в месяц	Ст. воспитатель: Роман Т.С. Воспитатель: Радюкова И.А. сотрудники ОГИБДД ОМВД
4	Акция «Родительский	Воспитатели всех возрастных групп,	Ежемесячно- не реже 2-х раз,	Медсестра Тюрина Ю.А.,

4.	патруль»	родители, сотрудники ОГИБДД ОМВД	сентябрь-май.	старший воспитатель Роман Т.С.
6.	Разработка и вручение листовок водителям и родителям	Воспитатели всех возрастных групп, родители, сотрудники ОГИБДД ОМВД	1 раз в месяц с сентября по август 2021-2022г	Музыкальный руководитель: Соколова Е.А. старший воспитатель Роман Т.С сотрудники ОГИБДД ОМВД
7.	Акции по профилактике ДДТТ: «За руку с детством!», «Засветись!», «Внимание – дети!», «Водитель! В твоих руках наша жизнь!»	Воспитатели всех возрастных групп, родители, сотрудники ОГИБДД ОМВД	1 раз в месяц с сентября по август 2021-2022г	Воспитатель: Радюкова И.А. старший воспитатель Роман Т.С сотрудники ОГИБДД ОМВД
8.	Практические занятия с детьми по привитию навыков безопасной езды на велосипеде и самокате	Воспитатели всех возрастных групп, родители, сотрудники ОГИБДД ОМВД	1 раз в месяц с сентября по август 2021-2022г	старший воспитатель Роман Т.С сотрудники ОГИБДД ОМВД
9.	Родительское собрание	Воспитатели всех возрастных групп, родители, сотрудники ОГИБДД ОМВД	Ежемесячно- не реже 1 раза, сентябрь-май.	старший воспитатель Роман Т.С., сотрудники ОГИБДД ОМВД

2. Методическая работа

№ п/п	Наименование мероприятия	Срок	Ответственный
1	Консультация для воспитателей «Знакомство с инструктивно-директивными материалами по разделу ПДД»	Сентябрь	Заведующий ДОУ
2	Обзор литературы по теме «Профилактика ДДТТ и ПДД»: 1) журналы «Дошкольное воспитание», «Ребёнок в детском саду» 2) детская художественная литература; 3) новинки методической литературы, обзор	Сентябрь	Воспитатель

	информации в периодической печати		
3	Собеседование с воспитателями по статье «Профилактика травматизма» (из кн.: Гигиенические основы воспитания. М., 1987)	Октябрь	Старший воспитатель
4	Консультация на тему «Знакомство детей с правилами дорожного движения – часть работы по ОБЖ в ДОУ»	Ноябрь	Старший воспитатель
5	Семинар по ОБЖ	Ноябрь	Старший воспитатель, творческая группа
6	Инструктаж по ПДД с детьми, родителями. Оформление документации на совещании при заведующей	Ноябрь	Заведующий ДОУ
7	Консультация для воспитателей детей дошкольного возраста «Перспективное планирование по ПДД»	Декабрь	Старший воспитатель
8	Консультация для воспитателей детей старшего дошкольного возраста «Перспективное планирование по ОБЖ (ПДД)»	Декабрь	Старший воспитатель
9	Теоретический семинар «Развитие познавательных интересов детей дошкольного возраста через обучение ПДД в разных формах работы»	Февраль	Старший воспитатель
10	Продолжение семинара. «Развитие внимания, памяти, мышления, восприятия, воображения при ознакомлении детей с правилами дорожного движения»	Март	Педагог - психолог
11	Диагностика уровня готовности воспитателей к работе по обучению детей ПДД	Апрель	Старший воспитатель
12.	Консультация: «Содержание работы ДОУ по выполнению задачи годового плана по ОБЖ (ПДД). Использование разнообразных форм и методов работы при обучении ребенка – грамотного пешехода».	Май	Старший воспитатель
13.	Семинар по ОБЖ	Июнь	Старший воспитатель, творческая группа
14.	Теоретический семинар «Развитие познавательных интересов детей дошкольного возраста через обучение ПДД в разных формах работы»	Июль	Старший воспитатель
15.	Консультация для воспитателей детей старшего дошкольного возраста «Перспективное планирование по ОБЖ (ПДД)»	Август	Старший воспитатель

Утверж
 приказ № 10 о/д от 26.09.21
 заведующий МДОУ «Детский са
 комбинированного вида» г.Вал
 Белгородской обл
 Т.А.Хомя

**План практических мероприятий на 2021-2022 учебный год,
 проводимых по профилактике дорожно-транспортного
 травматизма в МДОУ «Детский сад № 7 комбинированного вида»
 г. Валуйки Белгородской области**

№ п/п	Наименование мероприятия	Срок	Ответственный
1	<p>Методическая неделя «Зеленый огонек»:</p> <ul style="list-style-type: none"> – смотр-конкурс «Зеленый огонек»; – педагогический ринг «Защита воспитателями дидактического материала по ПДД»; – методические посиделки: исторический экскурс в развитие ПДД, фольклорная разминка, разгадывание кроссворда «Зеленый огонек», игровая грамота. 	<p>Сентябрь- Октябрь</p> <p>Ноябрь</p>	<p>Старший воспитатель инспектор ГИЕ</p> <p>Воспитатели</p>
2	<p>Круглый стол «Игра в воспитании грамотного пешехода»:</p> <ul style="list-style-type: none"> – индивидуально-дифференци-рованный подход к ребенку при создании игровой ситуации, подборе игрового материала; – использование диагностики по ПДД как условие личностного подхода в воспитании и обучении детей ПДД 	Декабрь	Старший воспитатель, инспектор ГИБДД
3	<p>Семинар-практикум:</p> <ul style="list-style-type: none"> – изготовление многофункциональной игрушки по ПДД; – совместная работа воспитателя и детей в изготовлении сюжетно-ролевых игр (атрибутов) для воспитания у детей интереса к изучению ПДД (см. журн.: Дошкольное 	февраль	Старший воспитате.

3	воспитание. – 1997 № 7)	февраль	Старший воспитатель
4	Организационно-деятельностная игра «Регламентированная дискуссия». Методика ознакомления детей с правилами дорожного движения в детском саду.	Апрель	Заведующий, инспектор ГИБДД
5	Коллективный просмотр занятий цикла ОБЖ/ПДД	Май	Воспитатель
6.	Акция «Родительский патруль».	Ежемесячно- не реже 2-х раз в месяц	Старший воспитатель, инспектор ГИБДД
7.	Круглый стол «Игра в воспитании грамотного пешехода»: – индивидуально-дифференцированный подход к ребенку при создании игровой ситуации, подборе игрового материала;	Июнь	Старший воспитатель
8.	– методические посиделки: исторический экскурс в развитие ПДД, фольклорная разминка, разгадывание кроссворда «Зеленый огонек», игровая грамота.	Июль	Старший воспитатель, воспитатель
9.	Организационно-деятельностная игра «Регламентированная дискуссия».	Август	Заведующий, инспектор ГИБДД

Утверждаю
 приказ № 10 о/д от 31.08.21
 заведующий МДОУ «Детский сад
 комбинированного вида» г. Валуйки
 Белгородской области
 Т.А.Хомяки

**План работы творческой группы,
 по профилактике дорожно-транспортного
 травматизма в МДОУ «Детский сад № 7 комбинированного вида»
 г. Валуйки Белгородской области
 на 2021-2022 учебный год**

№ п/п	Наименование мероприятия	Срок	Ответственный
1	Круглый стол «Преемственность в работе ДОУ и семьи по воспитанию у детей знаний и практических умений по ПДД»	сентябрь	Заведующий ДОУ, старший воспитатель воспитатель
2	Педсовет «Развитие познавательной деятельности при обучении детей ПДД»	ноябрь	Старший воспитатель, воспитатель
3	Разработка и внедрение в педагогический процесс программы «Дорожная азбука».	декабрь	Педагоги
4	Составление карт эмоционального благополучия детей на занятиях по ПДД	сентябрь	Педагог - психолог
5	Конкурс педагогического мастерства по теме ПДД	октябрь	Старший воспитатель
6	Итоговый педсовет по теме «Состояние работы по ОБЖ (ПДД) в ДОУ»	май	Заведующий ДОУ
7	Обобщение опыта работы ДОУ по проблеме «Профилактика детского дорожно-транспортного травматизма. Воспитание навыков безопасного поведения на улицах и дорогах»	июнь	Творческая группа, старший воспитатель, заведующая ДОУ
8	Составление карт эмоционального благополучия детей на занятиях по ПДД	июль	Старший воспитатель педагог-психолог

9	Конкурс педагогического мастерства по теме ПДД-« Безопасная дорога детям»	август	Заведующий ДОУ, старший воспитатель, воспитатели
---	---	--------	--

Утвержден
 приказ № 80 от 21.09.2021
 заведующий МДОУ «Детский сад № 7
 комбинированного вида» г.Валуйки
 Белгородской области
 Т.А.Хомякова

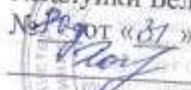
**План профилактической
 работы с родителями МДОУ
 «Детский сад № 7 комбинированного вида»
 г. Валуйки Белгородской области
 на 2021-2022 учебный год**

№ п/п	Наименование мероприятия	Срок	Ответственный
1	2	3	4
1	Общее родительское собрание на тему «Профилактика детского дорожно-транспортного травматизма в ДОУ и семье»: – выступление инспектора ГИБДД о состоянии ДДТТ; – «Колесо истории» – игра для родителей; – задание на дом: разработать безопасный маршрут от дома к детсаду	Ежемесячно – не реже 1 раза, сентябрь-май	Заведующий ДОУ, инспектор ГИБДД
2	Консультация для родителей «Поездка детей на транспорте» – выполнение правил личной безопасности во время поездки; – посадка, поведение детей в транспорте, выход из автобуса	Ежегодно – март	Заведующий ДОУ, старшая медсестра
3	Семинар-практикум на транспортной площадке ГИБДД (проводится в музыкальном зале)	Ежегодно – май	Воспитатели, инспектор ГИБДД
4	Анкетирование родителей «Грамотный пешеход»	Ежегодно – с новыми родителями, сентябрь	Воспитатели

5	Совместно с родителями организация уголков безопасности в группах	Сентябрь, май	Воспитатели
6	Выступление детей «Агитбригада юных помощников ГИБДД»	Январь	Воспитатель, дети, инспектор ГИБДД
7	Консультация «Привитие навыков по ОБЖ детям дошкольного возраста»	Март	Педагог - психолог
8	Оформление стенда из планшетов ГИБДД по ПДД	Смена материала 1 раз в квартал	Старший воспитатель
9	Наглядная агитация в группах (памятки по обучению ПДД)	Смена материала 1 раз в квартал	Воспитатели
10	Разработка памяток для родителей	Ежемесячно- сентябрь-май	Воспитатели
11	Родительский патруль	Ежемесячно- не реже - 2-х раз, сентябрь- май	Воспитатели, родители, инспектор ГИБДД
12	Пешеходная экскурсия на улицу Ст. Разина. вблизи МДОУ	Ежемесячно- не реже - 1 раз, сентябрь-май	Воспитатели, родители, дети, инспектор ГИБДД
13	Оформление стенда из планшетов ГИБДД по ПДД по теме: «Безопасная дорога детям»	Смена материала 1 раз в квартал, июнь-сентябрь	Старший воспитатель
14	Родительский патруль	Ежемесячно- не реже - 2-х раз, июнь- август	Воспитатели, родители, инспектор ГИБДД

15	Разработка памяток для родителей	Ежемесячно-июнь-август	Воспитатели
----	----------------------------------	------------------------	-------------

СОГЛАСОВАНО :
Общее собрание коллектива
МДОУ «Детский сад №7
комбинированного вида»
г. Валуйки Белгородской области
Протокол № 7 от « 31 » 08 2021 г.

УТВЕРЖДЕНО:
приказом заведующего
МДОУ «Детский сад №7
комбинированного вида»
г. Валуйки Белгородской облас
№ 7 от « 31 » 08 2021 г.

Хомякова Т.А.



ПОЛОЖЕНИЕ

О «РОДИТЕЛЬСКОМ ПАТРУЛЕ»

Муниципального дошкольного образовательного учреждения
«Детский сад № 7 комбинированного вида»
города Валуйки Белгородской области

1. Общие положения

- 1.1. Родительский патруль в МДОУ «Детский сад № 7 комбинированного вида» города Валуйки Белгородской области (далее - родительский патруль) является общественным органом, создаваемым на добровольной основе по инициативе родительского комитета.
- 1.2. Родительский патруль создается в МДОУ «Детский сад № 7 комбинированного вида» города Валуйки Белгородской области (далее - учреждение) из числа родителей (законных представителей), членов семей, в которых дети посещают данное учреждение, выразивших согласие на участие в работе родительского патруля, а также лиц, ответственных за организацию деятельности по профилактике ДДТТ в ДОУ.
- 1.3. Работу родительского патруля организует ответственный за работу по профилактике детского ДДТТ в МДОУ «Детский сад № 7 комбинированного вида» города Валуйки Белгородской области, координирует администрация ДОУ.
- 1.4. Родительский патруль организует свою работу во взаимодействии с педагогическим коллективом учреждения, родительским комитете МДОУ «Детский сад № 7 комбинированного вида» города Валуйки Белгородской области.
- 1.5. Работа родительского патруля осуществляется в соответствии с Федеральным законом от 10.12.1995 N 196-ФЗ (ред. от 28.12.2013) "О безопасности дорожного движения". Родительский патруль в своей работе строго соблюдает нормы закона.

1.6. Администрация ДООУ содействует в организации работы родительского патруля. В Учреждении выделяется место для уголка родительского патруля, где размещаются: Положение и приказ о родительском патруле, график выхода на патрулирование.

2. Цели и задачи родительского патруля

2.1. Цель родительского патруля - привлечь внимание общественности к ужасающим масштабам смертности и травматизма на дорогах, напомнить о необходимости строгого соблюдения правил дорожного движения.

2.2 Задачи родительского патруля:

- Привлечение внимания общественности к проблеме обеспечения безопасности дорожного движения несовершеннолетних.

- Внедрение новых эффективных форм работы с несовершеннолетними по формированию у них навыков безопасного поведения на улицах и дорогах.

- Вовлечение родителей в обучение несовершеннолетних безопасному поведению на дорогах;

3. Организация работы родительского патруля

3.1. Работа Родительского патруля проводится по трём направлениям:

- контроль за использованием несовершеннолетними световозвращающих элементов в одежде;

- контроль за соблюдением правил перевозки детей в салонах легковых автомашин;

- контроль за соблюдением ПДД несовершеннолетними и взрослыми, сопровождающими детей, по пути следования в образовательную организацию и обратно.

3.2. Родительский патруль осуществляет патрулирование закрепленной территории, в период с 7.30 до 08.30. и с 17.00 до 17.30 не реже 2-х раз в месяц, в соответствии с графиком.

3.3. Работа Родительского патруля проводится в соответствии с алгоритмом организации деятельности в зависимости от направленности мероприятия (приложение 1 «Контроль за соблюдением ПДД пешеходами и применением световозвращающих элементов». Приложение 2 «Контроль за соблюдением правил перевозки детей-пассажиров»).

3.4. Информацию об итогах патрулирования ответственный за организацию работы патруля представляет администрации ДООУ, делая запись в журнале учета рейдов родительского патруля.

3.5. Итоги работы Родительского патруля обсуждаются на заседаниях общешкольных родительских комитетов и доводятся до сведения родителей на родительских собраниях, а также размещаются на сайтах образовательных организаций.

4. Функции родительского патруля

4.1. Родительский патруль осуществляет патрулирование в районе образовательной организации.

4.2. Родительским патрулем выявляются причины и условия, способствующие совершению нарушений ПДД несовершеннолетними, взрослыми, сопровождающими детей, а также водителями транспортных средств, осуществляющих перевозку детей-пассажиров.

4.3. Родительским патрулем осуществляется проверка улично-дорожной сети в районе образовательной организации, выявляются недостатки в содержании улично-дорожной сети с последующей передачей информации руководству образовательной организации. Руководитель образовательной организации данную информацию доводит до сведения организации, обслуживающей улично-дорожную сеть в данном районе в соответствии с Паспортом дорожной безопасности.

4.4. Обеспечение безопасности ребенка-дошкольника, формирование навыков адекватного поведения в различных неожиданных ситуациях с целью предупреждения дорожно-транспортного травматизма.

5. Права Родительского патруля.

5.1. Выявлять несовершеннолетних, совершивших нарушения ПДД.

5.2. Выявлять родителей (законных представителей), оказывающих своим поведением отрицательное влияние на несовершеннолетних, и вносить соответствующие предложения в уполномоченные органы о принятии в отношении них мер.

5.3. Родительский патруль имеет право фиксировать выявленные нарушения ПДД несовершеннолетними участниками дорожного движения, взрослыми, сопровождающими детей, а также водителями транспортных средств с помощью фото- видео- и звукозаписывающей аппаратуры. При этом Родительскому патрулю запрещено размещение в сети Интернет видеозаписей и фотоизображений, сделанных в ходе патрулирования, доступных для просмотра неопределенному кругу лиц, а также показ посторонним лицам.

5.4. Родительский патруль имеет право проводить беседы с несовершеннолетними, допустившими нарушение ПДД, а также взрослыми участниками дорожного движения, сопровождающими детей и нарушившими ПДД.

6. Документация родительского патруля

6.1. Проведение патрулирования родительского патруля осуществляется в соответствии с графиком проведения рейдов. (Приложение 3)

Алгоритм

работы Родительского патруля по контролю за соблюдением ПДД пешеходами (как несовершеннолетними, так и взрослыми участниками дорожного движения) и применением световозвращающих элементов.

1. Первоначально педагоги проводят анализ маршрутов движения детей от дома до образовательной организации и выявляют места, наиболее опасные для перехода проезжей части, отмечают места возле образовательной организации, где существует возможность нарушения ПДД как детьми, так и родителями.

2. На основании данных анализа составляется маршрут патрулирования Родительского патруля в районе образовательной организации.

3. Работа Родительского патруля осуществляется как в местах наиболее частых нарушений ПДД, так и на пешеходных переходах и перекрестках.

4. Из числа родительской общественности образовательной организации выбираются наиболее активные родители, которые вместе с педагогами и другими участниками Родительского патруля (по согласованию) будут патрулировать район образовательной организации.

5. Решение о количестве людей, принимающих участие в работе Родительского патруля, принимает администрация образовательной организации.

6. Администрация образовательной организации заблаговременно оповещает несовершеннолетних и их законных представителей о проведении рейдов Родительского патруля.

7. Участников Родительского патруля необходимо обозначить световозвращающими жилетами, либо другим элементом в одежде, который будет выделять их среди посторонних людей.

8. В назначенную дату и время (желательно за 45 минут до начала занятий) участники Родительского патруля занимают места дислокации и осуществляют надзор за соблюдением ПДД пешеходами, идущими в образовательную организацию.

9. В случае, если учащийся образовательной организации направляется к неустановленному месту перехода, то Родительский патруль направляет его к пешеходному переходу или регулируемому перекрестку, либо участник Родительского патруля сам сопровождает несовершеннолетнего нарушителя к установленному месту перехода и контролирует переход через дорогу. Кроме того, Родительский патруль проводит профилактическую беседу с несовершеннолетним, разъясняя ему правила перехода через проезжую часть.

10. В случае выявления Родительским патрулем нарушения ПДД взрослым пешеходом, сопровождающим несовершеннолетнего в образовательную организацию, Родительский патруль сообщает об этом факте сотруднику ГИБДД, если таковой входит в состав Родительского патруля, с целью привлечения пешехода к административной ответственности за нарушение ПДД. Если Родительский патруль работает без сотрудника ГИБДД, то самостоятельно своими силами проводит профилактическую беседу с взрослым нарушителем ПДД о недопустимости подобных фактов.

12. Родительский патруль также осуществляет контроль за использованием световозвращающих элементов на одежде несовершеннолетних путем подсчета количества детей, у которых отсутствуют

световозвращающие элементы. Эти данные фиксируются и передаются руководству образовательной организации.

13. Администрация образовательной организации обобщает результаты работы Родительского патруля, подсчитывает количество несовершеннолетних, нарушивших ПДД, а также не имеющих световозвращающие элементы.

Алгоритм

работы Родительского патруля по контролю за применением детских удерживающих устройств и ремней безопасности водителями транспортных средств при подвозе несовершеннолетних к образовательным организациям.

1. Первоначально педагоги выявляют места посадки и высадки несовершеннолетних пассажиров при подвозе их к образовательной организации и проводят анализ маршрутов движения детей.

2. На основании данных анализа составляется дислокация мест работы Родительского патруля, которые будут приближены к местам посадки-высадки детей.

3. Из числа родительской общественности образовательной организации выбираются наиболее активные родители, которые вместе с другими участниками Родительского патруля (по согласованию) будут патрулировать район образовательной организации.

4. Решение о количестве людей, принимающих участие в работе Родительского патруля, принимает администрация образовательной организации.

5. Администрация образовательной организации заблаговременно оповещает родителей и законных представителей несовершеннолетних о проведении рейдов Родительского патруля и необходимости использования детских удерживающих устройств в соответствии с весом ребенка и ремней безопасности.

6. Участники Родительского патруля заблаговременно должны изучить требования, предъявляемые к водителям транспортных средств при перевозке детей-пассажиров, изложенные в пункте 22.9 ПДД РФ.

7. Участников Родительского патруля необходимо обозначить световозвращающими жилетами, либо другим элементом в одежде, который будет выделять их среди посторонних людей.

8. В назначенную дату и время (желательно за 45 минут до начала занятий) участники Родительского патруля занимают места дислокации и осуществляют надзор за соблюдением ПДД водителями транспортных средств, осуществляющих подвоз детей к образовательной организации.

9. После полной остановки транспортного средства для высадки пассажиров представители Родительского патруля приближаются к автомобилю и просят разрешения посмотреть, как перевозится ребенок.

10. При нарушении требований пункта 22.9 ПДД РФ Родительский патруль фиксирует факт с помощью фото- или видеоаппаратуры, записывает сведения о транспортном средстве (марка, государственный регистрационный знак автомашины), водителе и сообщает об этом факте сотруднику ГИБДД, если таковой входит в состав Родительского патруля, с целью привлечения водителя к административной ответственности за нарушение ПДД. Если Родительский патруль работает без сотрудника ГИБДД, то проводит профилактическую беседу с водителем транспортного средства о правилах перевозки детей-пассажиров и вручает раздаточные материалы с указанием видов и типов детских удерживающих устройств, способов их крепления, разъяснением административной ответственности, предусмотренной ч.3 ст. 12.23 КоАП РФ.

11. Родительский патруль имеет право передать в отдел ГИБДД информацию о факте совершения административного правонарушения водителем транспортного средства с целью его привлечения к административной ответственности. Информация должна содержать дату,

время, место совершения административного правонарушения, марку и государственный регистрационный знак транспортного средства, возраст перевозимого ребенка (если нарушение ПДД связано с перевозкой детей), данные о свидетелях совершения административного правонарушения, сведения о составе административного правонарушения, материалы фото- и видеосъемки, доказывающие факт совершения административного правонарушения.

12. Родительский патруль фиксирует и передает руководству образовательной организации итоги работы по окончании рейдового мероприятия.

13. Администрация образовательной организации обобщает результаты работы Родительского патруля.

**График
проведения рейдов
«Родительского патруля» МДОУ
«Детский сад № 7 комбинированного вида»
г. Валуйки Белгородской области
на 2021-2022 учебный год**

№ п/п	Дата	Маршрут	Состав родительского патруля
1	Август 2 раза в месяц	Нерегулируемый пешеходный переход на пересечении улиц Тимирязева и Ст.Разина	Радюкова Ирина Александровна– воспитатель Есионова Ирина Андреевна -родитель Посохова Елена Владимировна-родитель
2	Сентябрь 2 раза в месяц	Территория, прилегающая к ДОУ Акция «Засвети себя»	Орлова Светлана Павловна-воспитатель Цырульникова Анастасия Витальевна- родитель Шестакова Наталья Владимировна-родитель
3	Октябрь 2 раза в месяц	Нерегулируемый пешеходный переход на пересечении улиц Тимирязева и Ст.Разина	Потанина Наталья Сергеевна- воспитатель Кушхова Лиана Арсеновна- родитель Абраменко Татьяна Владимировна-родитель
4	Ноябрь 2 раза в месяц	Подъездные пути к ДОУ	Куропаткина Ольга Ивановна-воспитатель Чуркина Елена Анатольевна-родитель Дорошенко Анжела Игоревна-родитель
5	Декабрь 2 раза в месяц	Территория, прилегающая к ДОУ	Белкина Наталья Михайловна- воспитатель Чакалова Анна Владимировна - родитель Голикова Анастасия Николаевна-родитель

6	Апрель 2 раза в месяц	Территория, прилегающая к ДОУ	Шептуховская Татьяна Владимировна – педагог- психолог Попова Юлия Ивановна -родитель Духина Инна Алексеевна - родитель
7	Май 2 раза в месяц	Нерегулируемый пешеходный переход на пересечении улиц Октябрьской и Ст.Разина	Изотова Елена Николаевна– учитель- логопед Петрова Олеся Александровна-родитель Безгодкова Юлия Викторовна- родитель
8	Июнь 2 раза в месяц	Подъездные пути к ДОУ	Роман Татьяна Сергеевна– ст. воспитатель Попова Ольга Викторовна-родитель Фартушная Лилия Викторовна-родитель
9	Июль 2 раза в месяц	Территория, прилегающая к ДОУ Акция «Детское кресло – спасённая жизнь»	Рыжкова Ольга Николаевна-воспитатель Соснова Елена Васильевна - родитель Баранова Оксана Юрьевна -родитель

Методическая база детского сада по ПДД

Учебные пособия, журналы, газеты по ПДД

1. Издательство- торговый дом «Корифей» М.А.Фисенко
ОБЖ (подготовительная группа).
2. Издательство- торговый дом «Корифей» Составитель М.А.Фисенко
ОБЖ (средняя и старшая группа).
3. Т.А.Третьякова, С.Б.Суровцева «Комплексные занятия для детей 6-7 лет»
4. Правила дорожного движения
5. Авторские дидактические пособия педагогов по ПДД

Электронные версии фильмов по ПДД

- 1.Безопасность на улицах и дорогах
- 2.Азбука пешехода

Памятка родителям при составлении безопасного маршрута дошкольников

Дорогие родители! Помогите вашему ребенку сохранить жизнь и здоровье на дороге. Эту трудную задачу облегчит создание вами семейных учебных пособий.

Вместе с детьми составьте схему маршрута «Дом – Детский сад - Дом» с детальным описанием особенностей каждого перехода через дорогу и мест, требующих повышенного внимания. Могут быть полезными схемы других постоянных маршрутов вашей семьи», («Дом - дом бабушки» и т.д.), а также планы окрестностей дома и детского сада с их описанием.

Текст к плакату:

Переход

Если у тротуара стоят машины, не выходи из-за них, отойди подальше, чтобы был обзор.

Пропусти едущую машину, подожди: не скрыта ли за проехавшей встречная.

Осторожно: обзору улицы мешают деревья.

Местный проезд

При движении по проезду не болтать с приятелем, не бежать. Здесь тротуар и дорога вместе.

«Пустынная» улица

Даже если не видно машин, приостановись, осмотри и переходи шагом.

Улица с интенсивным движением

Такую улицу безопаснее переходить только по обозначенным пешеходным переходам.

ДОМ и прилегающая территория

Особенности улиц, стоящие машины, места ограниченного обзора (домами, деревьями), остановки автобуса, игровые площадки рядом с дорогой.

Остановка автобуса.

Внимание! Стоящий автобус может ограничивать обзор!

Остановись для наблюдения, как при переходе проезжей части: убедись, что из двора не выезжает машина.

Перед тем как переходить дорогу, убедись, что на твоём пути нет машин.

Остановка автобуса.

Еще одна «помеха обзору»

Детский сад и прилегающая территория.

Особенности улиц, все места с ограниченным обзором, основные помехи обзору, основные маршруты перехода улиц детьми, идущими в школу и из нее.

Образцы характеристик особенностей улиц:

- Узкая улица с интенсивным движением (на узких улицах пешеход менее осторожен, чаще невнимателен, так как для перехода улицы требуются считанные секунды).

- Узкая улица с неинтенсивным движением (на таких улицах зачастую пешеход выходит на проезжую часть, даже не осмотрев ее).

- Широкая улица с интенсивным движением (переход таких улиц опасен тем, что за время перехода обстановка на дороге может внезапно измениться, а пешеход не может так быстро покинуть дорогу, как на узких улицах).
- Большое число стоящих автомобилей (помехи обзору).
- Обзору проезжей части улицы мешают кусты, деревья.
- Дома, расположенные близко к проезжей части улицы - ограничивают обзор пешеходов, детей.
- Машины могут появиться неожиданно из-за поворота.
- Движение машин с высокими скоростями.
- Уклон, поворот (возможность выезда машин на встречную полосу, на обочину, на тротуар при скользкой проезжей части).

Рекомендуем:

1. Вместе с ребенком пройти по рекомендуемому маршруту, обсудив места, требующие повышенного внимания. Обязательно обозначить, по какому маршруту идти нельзя.
2. Дома вместе с ребенком составить схему рекомендуемого маршрута и описание к ней.
3. Пройти маршрут вместе с ребенком повторно, попросив его объяснить взрослому, как правильно поступать в том или ином случае.
4. Регулярно тренировать внимание ребенка, превращая его знания в навыки поведения.

Памятка старшая группа БЕЗОПАСНОСТЬ НА ДОРОГЕ

Ежегодно в России жертвами дорожно-транспортных происшествий становятся дети. Каждый день вы выходите на улицу и становитесь участниками дорожного движения. Очень часто ребята нарушают правила дорожного движения или вовсе их не знают. Давайте сейчас, прочитав эту памятку, запомним основные правила и не будем их нарушать.

ОСНОВНЫЕ ПРАВИЛА БЕЗОПАСНОГО ПОВЕДЕНИЯ НА ДОРОГЕ

Никогда не выбегайте на дорогу перед приближающимся автомобилем. Это опасно, потому что водитель не может остановить машину сразу.

Дорогу необходимо переходить в специально установленных местах по пешеходному переходу.

На проезжую часть выходите только после того, как убедитесь в отсутствии приближающегося транспорта и слева и справа.

Выйдя из автобуса, не выбегайте на дорогу. Подождите, пока автобус отъедет, и только потом, убедившись в отсутствии машин, переходите дорогу.

Опасно выезжать на проезжую часть на скейтах и роликовых коньках.

Не выбегайте на дорогу вне зоны пешеходного перехода, в этом месте водитель не ожидает пешеходов и не сможет мгновенно остановить автомобиль.

Опасно играть в мяч и другие игры рядом с проезжей частью, лучше это делать во дворе или на детской площадке.

Движение велосипедистов в возрасте старше 14 лет должно осуществляться по велосипедной, велопешеходной дорожкам или полосе для велосипедистов. (гл. 24 п.24.1 ПДД РФ).

Велосипедистам и водителям мопедов запрещается:
управлять велосипедом, мопедом, не держась за руль хотя бы одной рукой;
перевозить груз, который выступает более чем на 0,5 м по длине или ширине за габариты, или груз, мешающий управлению;
перевозить пассажиров, если это не предусмотрено конструкцией транспортного средства; перевозить детей до 7 лет при отсутствии специально оборудованных для них мест (гл. 24 п.24.8 ПДД РФ).

Пешеходы должны двигаться по тротуарам, пешеходным дорожкам, велопешеходным дорожкам, а при их отсутствии - по обочинам. Пешеходы, перевозящие или переносящие громоздкие предметы, а также лица, передвигающиеся в инвалидных колясках, могут двигаться по краю проезжей части, если их движение по тротуарам или обочинам создает помехи для других пешеходов (ПДД РФ, 4 Обязанности пешеходов, п. 4.1.)

При приближении транспортных средств с включенным проблесковым маячком синего цвета (синего и красного цветов) и специальным звуковым сигналом пешеходы обязаны воздержаться от перехода дороги, а пешеходы, находящиеся на

проезжей части (трамвайных путях), должны незамедлительно освободить проезжую часть (трамвайные пути) (ПДД РФ, 4 Обязанности пешеходов, п. 4.7.)

Умейте пользоваться светофором.

Помните! Только строгое соблюдение Правил дорожного движения защищает всех вас от опасностей на дороге.

Памятка для родителей по обучению детей правилам дорожного движения

Не спешите, переходите дорогу размеренным шагом. Выходя на проезжую часть дороги, прекратите разговаривать - ребенок должен привыкнуть, что при переходе дороги нужно сосредоточиться.

Не переходите дорогу на красный или желтый сигнал светофора, как бы вы при этом не торопились. Переходите дорогу только в местах, обозначенных дорожным знаком “Пешеходный переход”. Из автобуса, троллейбуса, трамвая, такси выходите первыми. В противном случае ребенок может упасть или побежать на проезжую часть.

Привлекайте ребенка к участию в ваших наблюдениях за обстановкой на дороге, показывайте ему те машины, которые готовятся поворачивать, едут с большой скоростью и т.д.

Не выходите с ребенком из-за кустов или машины, не осмотрев предварительно дорогу, – это типичная ошибка и нельзя допускать, чтобы дети ее повторяли.

Не разрешайте детям играть вблизи дороги и на проезжей части.

Памятка для родителей по правилам дорожного движения

Необходимо учить детей не только соблюдать Правила движения, но и с самого раннего возраста учить их наблюдать и ориентироваться. Нужно учитывать, что основной способ формирования навыков поведения – наблюдение, подражание взрослым, прежде всего родителям. Многие родители, не понимая этого, личным примером обучают детей неправильному поведению.

Находясь с ребенком на проезжей части, не спешите, переходите дорогу размеренным шагом. Иначе вы научите спешить там, где надо наблюдать и обеспечить безопасность.

Не посылайте ребенка переходить или перебежать дорогу впереди вас – этим вы обучаете его идти через дорогу, не глядя по сторонам. Маленького ребенка надо крепко держать за руку, быть готовым удержать при попытке вырваться – это типичная причина несчастных случаев.

Учите ребенка смотреть. У ребенка должен быть выработан твердый навык: прежде чем сделать первый шаг с тротуара, он поворачивает голову и осматривает дорогу во всех направлениях. Это должно быть доведено до автоматизма.

Учите ребенка замечать машину. Иногда ребенок не замечает машину или мотоцикл издалека. Научите его всматриваться вдаль.

Учите ребенка оценивать скорость и направление будущего движения машины. Научите ребенка определять, какая едет прямо, а какая готовится к повороту. Твердо усвойте сами и научите ребенка, что входить в любой вид транспорта и выходить из него можно только тогда, когда он стоит. Объясните ребенку, почему нельзя прыгать на ходу.

Пешеходы должны двигаться по тротуарам, пешеходным дорожкам, велопешеходным дорожкам, а при их отсутствии - по обочинам. Пешеходы, перевозящие или переносящие громоздкие предметы, а также лица,

передвигающиеся в инвалидных колясках, могут двигаться по краю проезжей части, если их движение по тротуарам или обочинам создает помехи для других пешеходов. При отсутствии тротуаров, пешеходных дорожек, велопешеходных дорожек или обочин, а также в случае невозможности двигаться по ним пешеходы могут двигаться по велосипедной дорожке или идти в один ряд по краю проезжей части (на дорогах с разделительной полосой - по внешнему краю проезжей части).

При движении по краю проезжей части пешеходы должны идти навстречу движению транспортных средств. Лица, передвигающиеся в инвалидных колясках, ведущие мотоцикл, мопед, велосипед, в этих случаях должны следовать по ходу движения транспортных средств.

При переходе дороги и движении по обочинам или краю проезжей части в темное время суток или в условиях недостаточной видимости пешеходам рекомендуется, а вне населенных пунктов пешеходы обязаны иметь при себе предметы со световозвращающими элементами и обеспечивать видимость этих предметов водителями транспортных средств. (п.4.1. ПДД РФ, 4. Обязанности пешеходов)

Движение организованных пеших колонн по проезжей части разрешается только по направлению движения транспортных средств по правой стороне не более чем по четыре человека в ряд. Спереди и сзади колонны с левой стороны должны находиться сопровождающие с красными флажками, а в темное время суток и в условиях недостаточной видимости - с включенными фонарями: спереди - белого цвета, сзади - красного.

Группы детей разрешается водить только по тротуарам и пешеходным дорожкам, а при их отсутствии - и по обочинам, но лишь в светлое время суток и только в сопровождении взрослых. (п.4.2. ПДД РФ, 4. Обязанности пешеходов)

Пешеходы должны переходить дорогу по пешеходным переходам, в том числе по подземным и надземным, а при их отсутствии - на перекрестках по линии тротуаров или обочин.

На регулируемом перекрестке допускается переходить проезжую часть между противоположными углами перекрестка (по диагонали) только при наличии разметки, обозначающей такой пешеходный переход.

При отсутствии в зоне видимости перехода или перекрестка разрешается переходить дорогу под прямым углом к краю проезжей части на участках без разделительной полосы и ограждений там, где она хорошо просматривается в обе стороны.

Требования настоящего пункта не распространяются на велосипедные зоны. (п.4.3. ПДД РФ, 4. Обязанности пешеходов)

В местах, где движение регулируется, пешеходы должны руководствоваться сигналами регулировщика или пешеходного светофора, а при его отсутствии - транспортного светофора. (п.4.4. ПДД РФ, 4. Обязанности пешеходов)

На нерегулируемых пешеходных переходах пешеходы могут выходить на проезжую часть (трамвайные пути) после того, как оценят расстояние до приближающихся транспортных средств, их скорость и убедятся, что переход будет для них безопасен. При переходе дороги вне пешеходного перехода пешеходы, кроме того, не должны создавать помех для движения транспортных средств и выходить из-за стоящего

транспортного средства или иного препятствия, ограничивающего обзорность, не убедившись в отсутствии приближающихся транспортных средств. (п.4.5. ПДД РФ, 4. Обязанности пешеходов)

Выйдя на проезжую часть (трамвайные пути), пешеходы не должны задерживаться или останавливаться, если это не связано с обеспечением безопасности движения. Пешеходы, не успевшие закончить переход, должны остановиться на островке безопасности или на линии, разделяющей транспортные потоки противоположных направлений. Продолжать переход можно лишь убедившись в безопасности дальнейшего движения и с учетом сигнала светофора (регулирующего). (п.4.6. ПДД РФ, 4. Обязанности пешеходов)

При приближении транспортных средств с включенным проблесковым маячком синего цвета (синего и красного цветов) и специальным звуковым сигналом пешеходы обязаны воздержаться от перехода дороги, а пешеходы, находящиеся на проезжей части (трамвайных путях), должны незамедлительно освободить проезжую часть (трамвайные пути). (п.4.7. ПДД РФ, 4. Обязанности пешеходов)

Ожидать маршрутное транспортное средство и такси разрешается только на приподнятых над проезжей частью посадочных площадках, а при их отсутствии - на тротуаре или обочине. В местах остановок маршрутных транспортных средств, не оборудованных приподнятыми посадочными площадками, разрешается выходить на проезжую часть для посадки в транспортное средство лишь после его остановки. После высадки необходимо, не задерживаясь, освободить проезжую часть. (п.4.8. ПДД РФ, 4. Обязанности пешеходов)

Будьте внимательны!

Памятка родителям по перевозке детей в возрасте до 11 лет

Запрет на оставление детей в автомобилях

Пункт **12.8 ПДД**. Водитель может покидать свое место или оставлять транспортное средство, если им приняты необходимые меры, исключающие самопроизвольное движение транспортного средства или использование его в отсутствие водителя.

Запрещается оставлять в транспортном средстве на время его стоянки ребенка в возрасте младше 7 лет в отсутствие совершеннолетнего лица

Штраф за оставление ребенка без присмотра в транспортном средстве может быть наложен по части 1 или части 5 статьи 12.19 КоАП.

Использование детских кресел и ремней безопасности

Пункт **22.9 ПДД**. Перевозка детей в возрасте младше 7 лет в легковом автомобиле и кабине грузового автомобиля, конструкцией которых предусмотрены ремни безопасности либо ремни безопасности и детская удерживающая система ISOFIX*, должна осуществляться с использованием детских удерживающих систем (устройств), соответствующих весу и росту ребенка.

* Наименование детской удерживающей системы ISOFIX приведено в соответствии с Техническим регламентом Таможенного союза ТР РС 018/2011 "О безопасности колесных транспортных средств".

Перевозка детей в возрасте от 7 до 11 лет (включительно) в легковом автомобиле и кабине грузового автомобиля, конструкцией которых предусмотрены ремни безопасности либо ремни безопасности и детская удерживающая система ISOFIX, должна осуществляться с использованием детских удерживающих систем (устройств), соответствующих весу и росту ребенка, или с использованием ремней безопасности, а на переднем сиденье легкового автомобиля - только с использованием детских удерживающих систем (устройств), соответствующих весу и росту ребенка.

Установка в легковом автомобиле и кабине грузового автомобиля детских удерживающих систем (устройств) и размещение в них детей должны осуществляться в соответствии с руководством по эксплуатации указанных систем (устройств).

Запрещается перевозить детей в возрасте младше 12 лет на заднем сиденье мотоцикла.

Перевозка детей до 7 лет

Если ребенок младше 7 лет едет в автомобиле, конструкцией которого предусмотрены ремни безопасности или система ISOFIX, то такой ребенок должен находиться **в детском кресле** (или детском удерживающем устройстве другого типа).

Перевозка детей от 7 до 11 лет (включительно)

Если ребенок от 7 до 11 лет едет на переднем сиденье легкового автомобиля, оборудованного ремнями безопасности или системой ISOFIX, то он должен находиться **в детском кресле** или в другом удерживающем устройстве.

Если ребенок от 7 до 11 лет едет на заднем сиденье легкового автомобиля или в кабине грузовика, то он должен либо находиться **в детском удерживающем устройстве**, либо быть **пристегнут ремнем безопасности без кресла**.

Штраф за неправильную перевозку детей предусмотрен частью 3 статьи 12.23 КоАП: В 2017 году обновлены правила использования детских удерживающих устройств. Новая редакция позволяет однозначно понять, в каких случаях требуется детское кресло, люлька, бустер или адаптер, а в каких - нет.

Удачи на дорогах!

В паспорте дорожной безопасности,
прошнуровано и скреплено печатью
48 (сорок восемь) листов
Заведующий МДОУ «Детский сад № 7
комбинированного вида» города Валуй
Белгородской области


Т. А. Хомякова

